



Spot-On™

37% Phosphoric Acid Dentin/Enamel Etch Gel

Premier® Etch

37% Phosphoric Acid Dentin/Enamel Etch Gel

Indications For Use:

Premier etch products are prescription-only, 37% phosphoric acid etchant in a gel form that is used by the dental professional for etching dentin or enamel prior to tooth restoration.

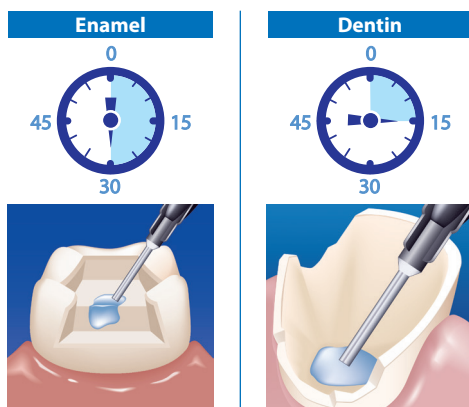
Premier etch products are intended to be used in dental clinics for the purpose of enamel etch or the total etch technique for composite restorations, adhesive luting of inlays, crowns, bridges, veneers, adhesive bridges, root canal posts, splints, luting of orthodontic appliances, and fissure sealing.

Contraindications and Cautions

- If accidental contact occurs, rinse with a copious amount of water and seek medical attention immediately. Avoid contact with skin, oral soft tissue and eyes.
- Do not use Premier etch products if the patient is allergic to phosphoric acid based ingredients. If an allergic reaction occurs, seek medical attention immediately.
- Rx Only.
- Disposable tips are designed for single patient use only.
- Use a protective plastic sheath barrier on the syringe in order to mitigate potential cross-contamination between patients.

Instructions for Use

- Prepare tooth and cleanse the enamel surface to be etched with a slurry of pumice or non-oil containing prophylax paste. Rinse and dry thoroughly.
- Cover the dispensing syringe with a protective plastic sheath barrier in order to mitigate potential cross-contamination between patients.
- Securely attach luer lock applicator tip onto syringe. **Start flow on pad; not in patient's mouth. Do not push on plunger with thumb.** For safe, controlled dispensing, rest plunger in palm of hand and pull back on syringe barrel with thumb, index and middle fingers. Do not force plunger down into barrel.
- Recommended etching time for enamel is 30 seconds and for dentin is 15 seconds. To the extent possible, apply etch first to enamel and then to dentin. Leave on dentin for 15 seconds. Cap syringe immediately after use.



- Rinse off etch with copious amounts of water. Do not disturb this surface.
- Leave surface wet or dry surface with clean, uncontaminated air, per instructions for the bonding system you are using.
- Re-cap syringe immediately after use.

Note:

- Etched enamel should appear chalky white. If not, reapply etch gel to enamel for 20 seconds and rinse with copious amounts of water.

Storage and Use

For single use only per disposable tips provided. The syringe must be closed immediately after each use. Premier Etch products should not be sterilized in the autoclave or by dry heat. Store in a dry place. Use only as directed and store as directed.

Shelf Life: see expiry date on the label (2 years from the date of manufacture). Etch should not be used after the expiration date.

To obtain an SDS, visit premierdentalco.com or call Premier at 610-239-6000.

Made in Israel

Ordering Information: Spot-On™ high viscosity 37% phosphoric acid dentin/enamel etch gel

REF 3001461 Spot-On™ Etch Intro
5 1.2ml filled syringes
20 bent disposable applicator tips

REF 3001460 Spot-On™ Etch Bulk
1 12g jumbo filled syringe with luer lock adapter
10 1.2ml empty syringes
50 1.2ml disposable applicator tips

Ordering Information: Premier® Etch 37% phosphoric acid dentin/enamel etch gel

REF 3001422 Premier® Etch 12g
1 12g jumbo filled syringe with luer lock adapter
10 1.2ml empty syringes
50 disposable applicator tips

FR

Produits de mordantage Premier® Agent de mordantage Spot-On™ Agent de mordantage Premier®

Gel de mordantage pour dentine/émail à base d'acide phosphorique à 37%

Mode d'emploi :

Les produits de mordantage Premier sont des agents de mordantage à base d'acide phosphorique à 37%, présentés sous forme de gel et vendus sur ordonnance uniquement, qui sont utilisés par les professionnels des soins dentaires pour le mordantage de la dentine ou de l'émail avant d'effectuer une restauration dentaire.

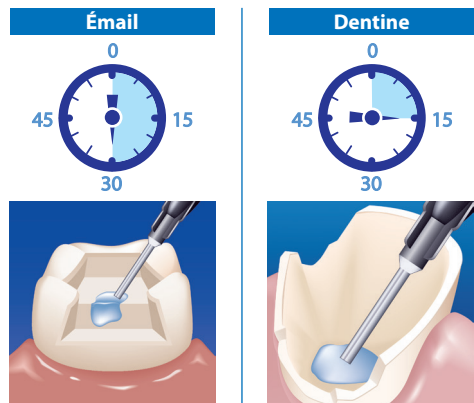
Les produits de mordantage Premier sont conçus pour être utilisés dans les cliniques dentaires pour la technique de mordantage de l'émail ou de mordantage total dans le cadre des restaurations en composite, du scellement adhésif des incrustations, des couronnes, des bridges, des facettes, des bridges adhésifs, des pivots de canal radiculaire, des attelles, des collages d'appareils orthodontiques et des scellements de fissures.

Contre-indications et mises en garde

- En cas de contact accidentel, rincer avec beaucoup d'eau et consulter immédiatement un médecin. Éviter tout contact avec la peau, les tissus mous de la cavité buccale et les yeux.
- Ne pas utiliser les produits de mordantage Premier si le patient est allergique aux ingrédients à base d'acide phosphorique. En cas de réaction allergique, consulter immédiatement un médecin.
- Sur ordonnance uniquement.
- Les embouts jetables sont conçus pour être utilisés sur un patient seulement.
- Couvrez la seringue avec un manchon de protection en plastique afin de réduire le risque de contamination croisée entre les patients.

Mode d'emploi

- Préparer la dent et nettoyer la surface de l'émail à mordancer avec une bouillie de pierre ponce ou contenant de la pâte de polissage sans huile. Bien rincer et sécher.
- Couvrir la seringue de distribution avec un champ de protection en plastique afin de réduire le risque de contamination croisée entre les patients.
- Brancher bien fermement l'embout Luer de l'applicateur sur la seringue. **Amorcer l'écoulement sur la plaquette, pas dans la bouche du patient. Ne pas pousser le piston avec le pouce.** Pour effectuer une distribution sûre et contrôlée, placer le piston dans la paume de la main et tirer le cylindre de la seringue en arrière avec le pouce, l'index, le majeur et l'annulaire. Ne pas pousser fort le piston dans le cylindre.
- La durée de mordantage recommandée est de 30 secondes pour l'émail et de 15 secondes pour la dentine. Dans la mesure du possible, appliquer le produit de mordantage d'abord sur l'émail, puis sur la dentine. Laisser sur la dentine pendant 15 secondes. Reboucher immédiatement la seringue après utilisation.



- Rincer le produit de mordantage avec beaucoup d'eau. Ne pas toucher cette surface.
- Laisser la surface humide ou la sécher avec de l'air propre non contaminé, selon les instructions du système de durcissement que vous utilisez.
- Reboucher immédiatement la seringue après utilisation.

Remarque :

- L'émail mordancé doit être blanc crayeux. Sinon, appliquer de nouveau le gel de mordantage sur l'émail pendant 20 secondes et rincer avec beaucoup d'eau.

Entreposage et utilisation

À usage unique avec les embouts jetables fournis. La seringue doit être immédiatement fermée après chaque utilisation. Les produits de mordantage Premier ne doivent pas être stérilisés par autoclave, ni par séchage à l'air chaud. Conserver dans un endroit sec. Utiliser et entreposer uniquement selon les instructions du mode d'emploi.

Durée d'entreposage : voir date d'expiration sur l'étiquette (2 années à partir de la date de fabrication). Le produit de mordantage ne doit pas être utilisé après la date d'expiration.

Pour obtenir une fiche signalétique, visitez le site premierdentalco.com ou appelez Premier au numéro 610 239-6000.

Fabriqué en Israël

Information concernant les commandes : Gel de mordantage Spot-On™ pour dentine/émail à base d'acide phosphorique à 37% à haute viscosité

REF 3001461 Ensemble de mordantage de départ Spot-On™ Etch Intro
5 seringues remplies de 1,2 ml
20 embouts applicateurs jetables pliés

REF 3001460 Produit de mordantage en vrac Spot-On™
1 seringue remplie jumbo de 12 g avec adaptateur Luer Lock
10 seringues vides de 1,2 ml
50 embouts applicateurs jetables de 1,2 ml

Information concernant les commandes : Gel de mordantage Premier® pour dentine/émail à base d'acide phosphorique à 37%

REF 3001422 Agent de mordantage Premier 12 g
1 seringue remplie jumbo de 12 g avec adaptateur Luer Lock
10 seringues vides de 1,2 ml
50 embouts applicateurs jetables

ES

Productos de grabado Premier® Grabador Spot-On™ Grabador Premier®

Gel de grabado de esmalte/dentina con ácido fosfórico al 37%

Instrucciones de uso:

Los productos de grabado Premier son grabadores de venta solo con receta, con ácido fosfórico al 37% en forma de gel que los profesionales odontológicos utilizan para grabar la dentina o el esmalte antes de la restauración dental.

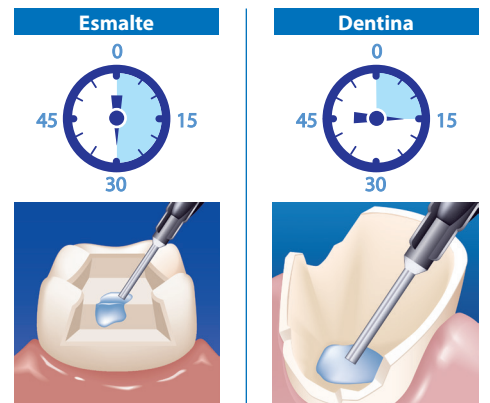
Los productos de grabado Premier están indicados para usarse en clínicas dentales para grabar el esmalte o realizar la técnica de grabado total de restauraciones de composite, cementación adhesiva de incrustaciones, coronas, puentes, carillas dentales, puentes adhesivos, espigas radiculares, férulas, cementación de dispositivos ortodóncicos y sellado de fisuras.

Contraindicaciones y precauciones

- Si se produce un contacto accidental, enjuague con una cantidad de agua abundante y busque atención médica inmediata. Evite el contacto con la piel, los tejidos blandos orales y los ojos.
- No utilice los productos de grabado Premier si el paciente es alérgico a los ingredientes a base de ácido fosfórico. Si se produce una reacción alérgica, busque atención médica de inmediato.
- Solo con receta médica.
- Las puntas desechables están diseñadas para usarse en un único paciente.
- Utilice un capuchón protector de plástico en la jeringa con el fin de amortiguar la posible contaminación cruzada entre pacientes.

Instrucciones de uso

- Prepare el diente y limpie la superficie del esmalte que se grabará con una pasta fluida de piedra pómez o pasta de profilaxis sin contenido de aceite. Enjuague y seque por completo.
- Cubra la jeringa de dispensación con una barrera protectora de plástico, para mitigar la posible contaminación cruzada entre pacientes.
- Fije con seguridad la punta del aplicador con cierre Luer a la jeringa. **Comience el flujo sobre una almohadilla, no en la boca del paciente. No empuje el émbolo con el pulgar.** Para una dispensación segura y controlada, apoye el émbolo sobre la palma de la mano y tire hacia atrás del cilindro de la jeringa con los dedos pulgar, índice y medio. No fuerce el émbolo a bajar hacia el interior del cilindro.
- El tiempo de grabado recomendado para el esmalte es de 30 segundos y para la dentina de 15 segundos. En la medida de lo posible, primero aplique el grabador al esmalte y luego a la dentina. Deje en la dentina durante 15 segundos. Ponga la tapa a la jeringa inmediatamente después de usarla.



- Enjuague el grabador con una cantidad de agua abundante. No altere esta superficie.
- Deje la superficie húmeda o seque con aire limpio y descontaminado, según las instrucciones del sistema de adhesión que esté utilizando.
- Vuelva a poner la tapa a la jeringa inmediatamente después de usarla.

Nota:

- El esmalte grabado debería tener un aspecto blanco calcáreo. En caso contrario, vuelva a aplicar el gel grabador al esmalte durante 20 segundos y enjuague con una cantidad de agua abundante.

Almacenamiento y uso

Solo para uso único siguiendo los consejos de eliminación suministrados. La jeringa debe cerrarse inmediatamente después de cada uso. Los productos de grabado Premier no deben esterilizarse en autoclave ni mediante calor seco. Almacene en un lugar seco. Use y almacene solo según se indica.

Tiempo de conservación: consulte la fecha de vencimiento en la etiqueta (2 años desde la fecha de fabricación). El grabador no debe usarse después de la fecha de vencimiento.

Para consultar la Hoja de Datos de Seguridad (Safety Data Sheet, SDS), visite premierdentalco.com o llame a Premier al 610-239-6000.

Fabricado en Israel

Información para pedidos: Gel de grabado de dentina/esmalte Spot-On™ con ácido fosfórico al 37% y alta viscosidad

REF 3001461 Spot-On™ Etch Intro
5 jeringas llenas de 1.2 ml
10 puntas de aplicador curvadas desechables

REF 3001460 Spot-On™ Etch Bulk
1 jeringa gigante llena de 12 g con adaptador con cierre Luer
10 jeringas vacías de 1.2 ml
50 puntas de aplicador desechables de 1.2 ml

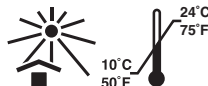
Información para pedidos: Gel de grabado de esmalte/dentina con ácido fosfórico al 37% Premier®

REF 3001422 Premier® Etch de 12 g
1 jeringa gigante llena de 12 g con adaptador con cierre Luer
10 jeringas vacías de 1.2 ml
50 puntas de aplicador desechables



Manufacturer:
Premier® Dental Products Company
1710 Romano Drive, Plymouth Meeting, PA 19462 U.S.A.
(610) 239-6000 • premierdentalco.com

Rx ONLY



Made in Israel
DFU# 30025 • 0119014 Rev3 BJM

DE
Premier® Etch Produkte
Spot-On™ Etch
Premier® Etch

Dentin-/Zahnschmelzätzgel mit 37%iger Phosphorsäure

Verwendungszweck:

Premier Etch Produkte sind verschreibungspflichtige Ätzmittel mit 37%iger Phosphorsäure in Gelform, die von Zahnärzten zur Dentin- oder Schmelzätzung vor der Zahnrestauration verwendet werden.

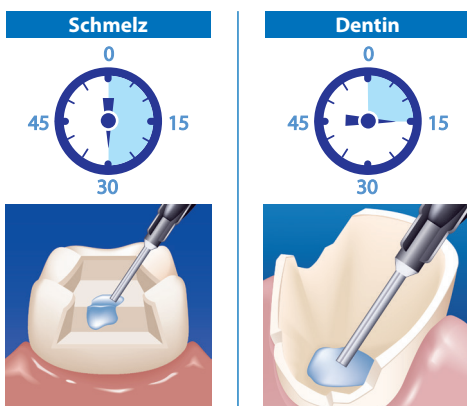
Premier Etch Produkte sind vorgesehen zur Verwendung in Zahnkliniken für die Schmelzätzung oder Total-Etch-Technik für Kompositrestaurationen oder die adhäsive Zementierung von Inlays, Kronen, Brücken, Veneers, Klebebrücken, Wurzelstiften und Schienen, die Zementierung von kieferorthopädischen Apparaturen und die Fissurenversiegelung.

Kontraindikationen und Vorsichtshinweise

- Bei versehentlichem Kontakt sofort mit viel Wasser spülen und einen Arzt aufsuchen. Kontakt mit Haut, oralem Weichgewebe und Augen vermeiden.
- Premier Etch Produkte nicht verwenden, wenn der Patient allergisch gegen Phosphorsäure-basierte Inhaltsstoffe ist. Bei einer allergischen Reaktion sofort den Arzt aufsuchen.
- Nut auf ärztliche Verschreibung.
- Einwegspitzen dürfen nur für einen Patienten verwendet werden.
- Spritze mit einer schützenden Plastikfolienummantelung bedecken, um eine mögliche Kreuzkontamination zwischen Patienten zu vermeiden.

Gebrauchsanweisung

1. Den Zahn vorbereiten und die zu ätzende Schmelzoberfläche mit einer Bimsmehlansammlung oder nicht ölhaltigen Prophylaxie-Paste reinigen. Gut spülen und trocknen.
2. Spritze mit einer schützenden Plastikfolienummantelung bedecken, um eine mögliche Kreuzkontamination zwischen Patienten zu vermeiden.
3. Die Luer-Lock-Applikatorspitze sicher auf die Spritze aufsetzen. **Fluss auf ein Pad beginnen; nicht in den Mund des Patienten. Nicht mit dem Daumen auf den Kolben drücken.** Für eine sichere, kontrollierte Abgabe den Kolben gegen die Handfläche platzieren und den Spritzenkörper mit dem Daumen, Zeige- und Mittelfinger zurückziehen. Den Kolben nicht mit Kraft in den Spritzenkörper drücken.
4. Die empfohlene Ätzzeit für Schmelz beträgt 30 Sekunden und für Dentin 15 Sekunden. Sofern möglich das Ätzmittel zuerst auf Schmelz auftragen und dann auf Dentin. 15 Sekunden lang auf Dentin belassen. Die Spritze nach Gebrauch sofort mit Kappe verschließen.



5. Das Ätzmittel mit viel Wasser abspülen. Diese Oberfläche nicht mehr berühren.
6. Oberfläche nass lassen oder mit sauberer, nicht kontaminierter Luft trocknen, entsprechend den Anweisungen für das verwendete Klebesystem.
7. Die Spritze nach Gebrauch sofort wieder mit Kappe verschließen.

Hinweis:

- Der geätzte Schmelz sollte kalkweiß erscheinen. Falls nicht, das Ätzmittel erneut 20 Sekunden lang auf den Schmelz auftragen und mit viel Wasser spülen.

Lagerung und Verwendung

Nur zur Verwendung mittels mitgelieferter Einwegspitzen. Die Spritze muss nach jeder Verwendung sofort verschlossen werden. Premier Etch Produkte sollten nicht im Autoklaven oder mit trockener Hitze sterilisiert werden. Trocken lagern. Nur wie angegeben verwenden und lagern.

Haltbarkeit: siehe Verfallsdatum auf dem Etikett (2 Jahre ab Herstellungsdatum). Das Ätzmittel sollte nach dem Verfallsdatum nicht mehr verwendet werden.

Das SDB erhalten Sie unter oder telefonisch bei Premier unter +1-610-239-6053

Hergestellt in Israel

Bestellinformationen: Spot-On™ hochviskoses Dentin-/Zahnschmelzätzgel mit 37%iger Phosphorsäure

REF 3001461 Spot-On™ Etch Einführungspackung
5 gefüllte 1,2-ml-Spritzen
20 gebogene Einweg-Applikatorspitzen

REF 3001460 Spot-On™ Etch Großpackung
1 gefüllte 12-g-Großspritze mit Luer-Lock-Adapter
10 1,2-ml-Spritzen
50 1,2-ml-Einweg-Applikatorspitzen

Bestellinformationen: Premier® Etch Dentin-/Zahnschmelzätzgel mit 37%iger Phosphorsäure

REF 3001422 Premier® Etch 12 g
1 gefüllte 12-g-Großspritze mit Luer-Lock-Adapter
10 leere 1,2-ml-Spritzen
50 Einweg-Applikatorspitzen

IT
Mordenzanti Premier®
Mordenzante Spot-On™
Mordenzante Premier®

Gel mordenzante per dentina/smalto a base di acido fosforico al 37%

Indicazioni per l'uso:

I prodotti Premier sono gel mordenzanti a base di acido fosforico al 37% disponibili solo dietro prescrizione medica, utilizzati dai dentisti per la mordenzatura della dentina o dello smalto prima del restauro del dente.

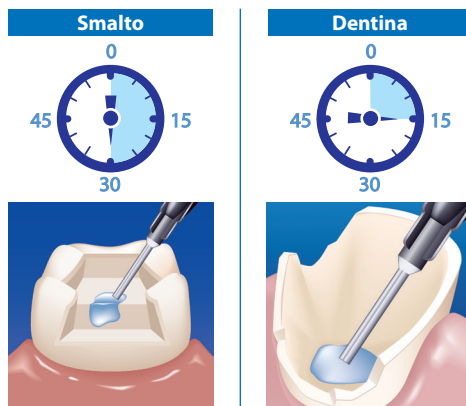
I mordenzanti Premier sono destinati all'uso presso gli studi dentistici per la mordenzatura dello smalto o per la tecnica della mordenzatura totale (total-etch) nell'esecuzione delle seguenti operazioni: restauri completi, cementazione adesiva di inlay, corone, ponti, faccette, ponti adesivi, perni radicalari, splint, cementazione di apparecchi ortodontici e sigillatura dei solchi.

Controindicazioni e avvertenze

- In caso di contatto accidentale, risciacquare abbondantemente con acqua e consultare immediatamente un medico. Evitare il contatto con occhi, tessuti orali molli e cute.
- Non utilizzare i mordenzanti Premier se il paziente è allergico a ingredienti a base di acido fosforico. In caso di reazione allergica, consultare immediatamente un medico.
- Solo RX.
- Le punte monouso sono progettate per essere monouso.
- Utilizzare una guaina protettiva in plastica sulla siringa al fine di ridurre il rischio di contaminazione incrociata fra pazienti.

Istruzioni per l'uso

1. Preparare il dente e pulire la superficie dello smalto da mordenzare con una miscela di pomice o con una pasta per profilassi priva di olio. Risciacquare e asciugare abbondantemente.
2. Coprire la siringa di erogazione con una guaina protettiva in plastica al fine di ridurre il rischio di contaminazione incrociata fra pazienti.
3. Fissare saldamente la punta dell'applicatore luer alla siringa. **Per iniziare, erogare sulla tavoletta e non nella bocca del paziente. Non premere il pistone con il pollice.** Per un'erogazione sicura e controllata, poggiare il pistone sul palmo della mano e tirare il fusto della siringa con pollice, indice e medio. Non premere forzatamente il pistone all'interno del fusto.
4. Il tempo di mordenzatura consigliato è di 30 secondi per lo smalto e di 15 secondi per la dentina. Se possibile, applicare il mordenzante prima sullo smalto e poi sulla dentina. Lasciare agire il prodotto sulla dentina per 15 secondi. Subito dopo l'uso rimettere il cappuccio alla siringa.



5. Rimuovere il mordenzante risciacquando abbondantemente con acqua. Lasciare riposare la superficie trattata.
6. Lasciare umida la superficie oppure asciugarla con aria pulita e incontaminata, secondo le istruzioni del sistema di fissaggio utilizzato.
7. Subito dopo l'uso rimettere il cappuccio alla siringa.

Nota:

- Il colore dello smalto mordenzato dovrebbe essere quello del gesso. In caso contrario, applicare nuovamente il gel mordenzante per 20 secondi e risciacquare abbondantemente con acqua.

Conservazione e utilizzo

La confezione contiene punte monouso. La siringa deve essere chiusa immediatamente dopo ogni utilizzo. I mordenzanti Premier non devono essere sterilizzati in autoclave o a calore secco. Conservare in un luogo asciutto. Utilizzare e conservare il prodotto esclusivamente secondo le istruzioni.

Periodo di conservazione: si veda la data di scadenza sull'etichetta (2 anni dalla data di produzione). Il mordenzante non deve essere utilizzato dopo la data di scadenza.

Per consultare la scheda dati di sicurezza visitare il sito premierdentalco.com oppure chiamare Premier al numero 610-239-6000

Fabbricato in Israele

Informazioni per l'ordine: Gel mordenzante Spot-On™ per dentina/smalto a elevata viscosità a base di acido fosforico al 37%

REF 3001461 Confezione Spot-On™
5 siringhe pre-riempite da 1,2 ml
20 punte applicatore monouso piegate

REF 3001460 Confezione Spot-On™
1 siringa jumbo pre-riempita da 12 g con adattatore luer
10 siringhe vuote da 1,2 ml
50 punte applicatore monouso da 1,2 ml

Informazioni per l'ordine: Gel mordenzante Premier® per dentina/smalto a base di acido fosforico al 37%

REF 3001422 Mordenzante Premier® Etch 12g
1 siringa jumbo pre-riempita da 12 g con adattatore luer
10 siringhe vuote da 1,2 ml
50 punte applicatore monouso

TR
Premier® Pürüzlendirme Ürünleri
Spot-On™ Pürüzlendirme Ürünü
Premier® Pürüzlendirme Ürünü

%37 Fosforik Asit İçeren Dentin/Mine Pürüzlendirme Jeli

Kullanım Endikasyonları:

Premier pürüzlendirme ürünleri, diş hekimliği uzmanları tarafından, dentin veya minenin dişin restorasyonu öncesinde pürüzlendirilmesi için kullanılan, yalnızca reçeteyle satılan, %37 fosforik asit içeren, jel biçimindeki pürüzlendiricilerdir.

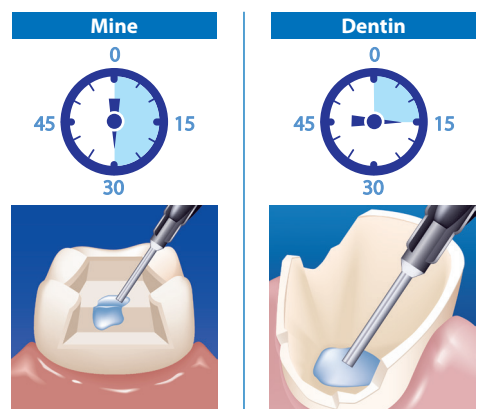
Premier pürüzlendirme ürünleri, diş hekimliği kliniklerinde, kompozit restorasyonlar, dolgular, kuronlar, köprüler, venerler, yapışkan köprüler, kök kanal postları ve splintlerde yapışkan ile lökünleme, ortodontik gereçlerde lökünleme ve fissür sızdırmazlığı için mine pürüzlendirme ya da toplam pürüzlendirme tekniği amacıyla kullanılmaya yöneliktir.

Kontraendikasyonlar ve Dikkat Edilecek Noktalar

- Eğer kaza eseri temas olursa bol miktarda su ile durulayın ve hemen tıbbi yardıma başvurun. Cilt, oral yumuşak doku ve gözlerle temasından kaçınınız.
- Eğer hastanın fosforik asit tabanlı bileşenlere alerjisi var ise Premier pürüzlendirme ürünlerini kullanmayın. Eğer alerjik reaksiyon meydana gelirse hemen tıbbi yardıma başvurun.
- Yalnızca reçete ile satılır.
- Tek kullanımlık uçlar sadece tek hastada kullanılmak üzere tasarlanmıştır.
- Hastalar arasında çapraz bulaşma olasılığını azaltmak amacıyla şırınga üzerinde koruyucu bir plastik kılıf bariyeri kullanın.

Kullanım Talimatları

1. Dişi hazırlayın ve ponza taşı bulamacı ya da yağ içermeyen profilaksi patı ile pürüzlendirilecek mine yüzeyini temizleyin. İyiçe durulayın ve kurutun.
2. Ürün uygulama şırıngasını, hastalar arasında çapraz bulaşma olasılığını hafifletmek amacıyla koruyucu plastik kılıf ile kaplayın.
3. Luer kilit uygulama ucunu şırınga üzerine sıkıca takın. **Akışı hastanın ağzında değil, tampon üzerinde başlatın. Pistonu başparmağınız ile itmeyin.** Ürünü güvenli, denetimli uygulamak için, pistonu elinizi ayasına yerleştirin ve şırınga haznesini baş, işaret ve orta parmaklarınız ile geri çekin. Pistonu haznenin içine zorla itmeye çalışmayın.
4. Mine için tavsiye edilen pürüzlendirme süresi 30 saniye, dentin için ise 15 saniyedir. Mümkün olduğu ölçüde, pürüzlendirmeyi önce mineye, ardından dentine uygulayın. 15 saniye süre ile dentin üzerinde bırakın. Şırınganın kapağını kullanım sonrasında hemen takın.



5. Pürüzlendirme sonrasında bol miktarlarda su ile durulayın. Bu yüzeyi bozmayın.
6. Kullandığınız birleştirme sistemi için olan talimatlara uygun biçimde, yüzeyi ıslak bırakın ya da yüzeyi temiz, kirlenmemiş hava ile kurutun.
7. Şırınganın kapağını kullanım sonrasında hemen geri takın.

Not:

- Pürüzlendirilmiş mine, tebeşir beyazında görünmelidir. Aksi halde, pürüzlendirme jelini mineye 20 saniye daha uygulayın ve bol miktarda su ile durulayın.

Saklama ve Kullanım

Sağlanan atılabilir uçlara göre yalnızca tek kullanımlık. Şırınga her kullanım sonrasında hemen kapatılmalıdır. Premier Pürüzlendirme ürünleri otoklav ile ya da kuru ısı ile sterilize edilmemelidir. Kuru bir ortamda saklayın. Yalnızca belirtilen şekilde kullanın ve belirtilen şekilde saklayın.

Raf Ömrü: Etikettedeki son kullanma tarihine (imalat tarihinden itibaren 2 yıl) bakınız. Pürüzlendirme ürünü son kullanma tarihinin ardından kullanılmamalıdır.

SDS (Güvenlik Veri Tablosu) edinmek için premierdentalco.com adresine gidin veya Premier'in 610-239-6000 numaralı hattını arayın.

İsrail'de Üretilmiştir

Sipariş Bilgileri: Spot-On™ yüksek viskoziteli, %37 fosforik asit içeren dentin/mine pürüzlendirme jeli

REF 3001461 Spot-On™ Pürüzlendirme Ürünü Tanıtım Paketi
5 adet 1,2 ml dolu şırınga
20 adet atılabilir eğik uygulayıcı ucu

REF 3001460 Spot-On™ Pürüzlendirme Ürünü Büyük Paketi
1 adet 12 g jumbo dolu şırınga, luer kilit adaptörü ile
10 adet 1,2 ml boş şırınga
50 adet 1,2 ml atılabilir uygulayıcı ucu

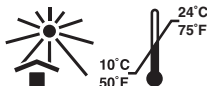
Sipariş Bilgileri: Premier® Pürüzlendirme Ürünü %37 fosforik asit içeren dentin/mine pürüzlendirme jeli

REF 3001422 Premier® Pürüzlendirme Ürünü 12 g
1 adet 12 g jumbo dolu şırınga, luer kilit adaptörü ile
10 adet 1,2 ml boş şırınga
50 adet atılabilir uygulayıcı ucu



Manufacturer:
Premier® Dental Products Company
1710 Romano Drive, Plymouth Meeting, PA 19462 U.S.A.
(610) 239-6000 • premierdentalco.com

Rx ONLY



Made in Israel
DFU# 30025 • 0119014 Rev3 BJM